

上げ下げロール網戸 XMW

網戸を使用しない季節は上部のケースに収納できる網戸です。収納時には網戸を意識させず、額縁に好きなものを飾るなど、窓まわりを楽しめます。



○おすすめ開口部



たてすべり出し窓




すべり出し窓



テラスドア

○カラーバリエーション



B1 ブラウン B7 カームブラック H2 プラチナステン S1 ピュアシルバー YW ホワイト



CD クリア CE ナチュラル CF キヤメル CM ダークブラウン

※ CD・CE・CF・CMは木目柄のない単色塗装になります。

クリアネット
対応

浴室仕様
兼用

スライド
網戸
XMH

横引き
ロール
網戸
XMY

上げ下げ
ロール
網戸
XMW

ソフト
ブラインド
網戸
XMQ

横引き
ロール
網戸
フラット
タイプ
XMD

横引き
収納
網戸
フラット
タイプ
XMA

中折
網戸
NHM型

商品
紹介
P.14

価格
P.44

採寸に
ついて
P.43

製作
範囲
P.42

納まり図
P.46

Point 1

使わないときはスッキリ収納

網戸を使わない季節にはケースに収納できます。そのため、汚れにくく、破れにくく、網戸が長持ちします。



収納しておけば窓の開放感がアップ。インテリアの妨げにもなりません。ケースカバーもスッキリとしたデザインです。



Point 2

かんたん操作でスムーズな開閉

ボールチェーンを引くだけのかんたん操作で、よりスムーズな開閉を実現しました。



操作がしやすく、手ざわりのよい樹脂製ボールチェーン。



全開
(網戸収納時)



全閉
(網戸使用時)

ご注意

- 小さなお子様が操作ひも（ボールチェーン）を体や首に巻きつけて遊ばないようにご注意ください。窒息などの事故につながるおそれがあります。操作をしない時は、お子様の手の届かない位置で操作ひも（ボールチェーン）をクリップでまとめてください。
- しわ、折れ目、たるみが発生することがありますが、商品の性能・機能には問題ありません。
- 窓を開けてから網戸を閉めてください。窓を閉めた状態だと、ハンドルとぶつかり網戸が閉まらない場合があります。

上げ下げロール網戸 XMW

Point 3

窓まわりと調和します

上げ下げロール網戸は窓まわりとの相性が良く、インテリアと調和します。

窓辺を飾れます

室内側に開かないため、窓台に小物を置くことができます。



カーテンと干渉しません

額縁内に納まり、室内側に開かないためカーテンの邪魔になりません。



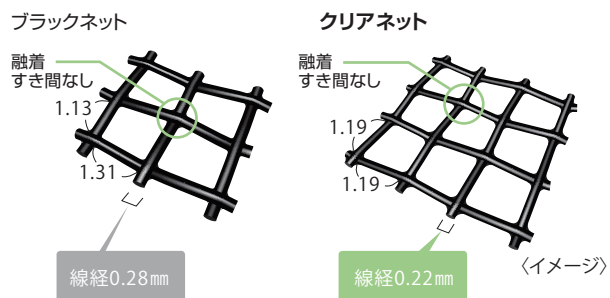
Point 4

2種類のネット

空間に開放感を得られる快適な「クリアネット」をおすすめします。

眺めを、さらにクリアに

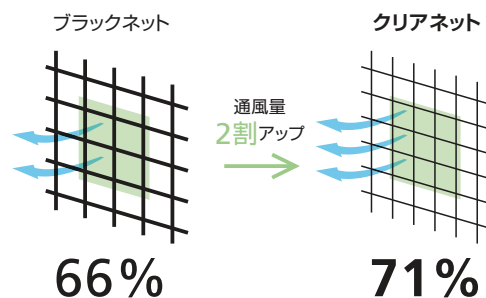
クリアネットの糸の線径は0.22mm。従来から約2割細くなりました。ネットが視界を妨げないので、景色がクリアに見えて部屋に開放感が生まれます。



爽やかな風を、さらに多く

線径が細くなったことで、単位面積あたりの開口率が高まりました。ブラックネット網戸に比べて、通風量が約2割も多くなります。

単位面積あたりの開口率



Point 5

快適お掃除

収納できるので、ネットが汚れにくくなります。
ケースカバーを開くことでネットの室外側もお掃除できます。

室内側ネット



網戸を閉めて、水に浸した布などで軽く拭きとる



ケースカバーを手前に引いて開ける



室外側ネット



ケースカバーを押さえながらケース内のネットを横に拭く



手前側の操作ひも(ボールチェーン)を引き、網戸を巻き上げながらケース内のネットを横に拭く

Point 6

施工性アップ

網戸を組立ててから取付けできる、かんたん施工で、施工品質が向上しました。

施工時間の短縮

先に組立ててから取付けするので、
施工・調整がラク。

